

# VY\_32\_INOVACE\_ČJ\_07

**Téma hodiny:** Písmeno, hláska „L“, slabiky a slova

**Předmět:** Český jazyk

**Ročník:** 1.třída

**Klíčová slova:** hláska, písmeno, slabika, slovo

**Autor:** Mgr. Kateřina Blümelová

**Škola:** ZŠ a MŠ Husinec – Řež, Řež 17, Husinec - Řež

Výukový materiál je určen pro žáky 1.třídy základní školy. Materiál je zaměřen na hodinu českého jazyka, kde si žáci osvojí společně se známými písmeny písmeno „L“.


V prvním úloze mají žáci za úkol dát do kroužku ta slova, která začínají písmenem „L“.

Druhá úloha je zaměřena na vyhledání písmena „L“ mezi jinými písmeny.

Ve třetí úloze čtou děti slabiky a slova.

Čtvrtá úloha je čtení slabik, slov, vět. Čtení je spojeno s obrázky.

1, Zeleně dej do kroužku obrázky, v které začínají na písmeno L, I.



2. Písmenka se vysypala a pomíchala. Vyhledej písmena L, I a dej je do červeného kroužku. Pomáháš doma mamince ?

m L I


A O o

E e

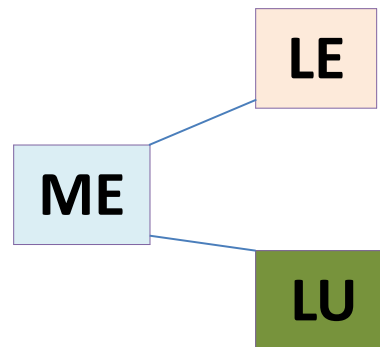
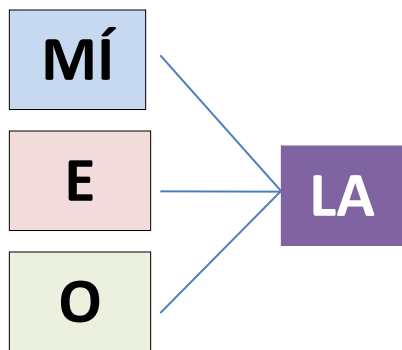
L A

m l e


M I




3, Čti slabiky a slož z nich slova.



4, Přečti věty nebo dej do kroužku pouze slabiky, které umíš přečíst.

MALÁ OLA MÁ  .

LILI MELE  .

ELA MÁ MILÉ  .

Zdroje:

**WILDOVÁ, R.** *Pracovní sešit k Živé abecedě*. 5. vyd. Praha: Alter, 2010.

Obrázky: Sada Microsoft Power Point